

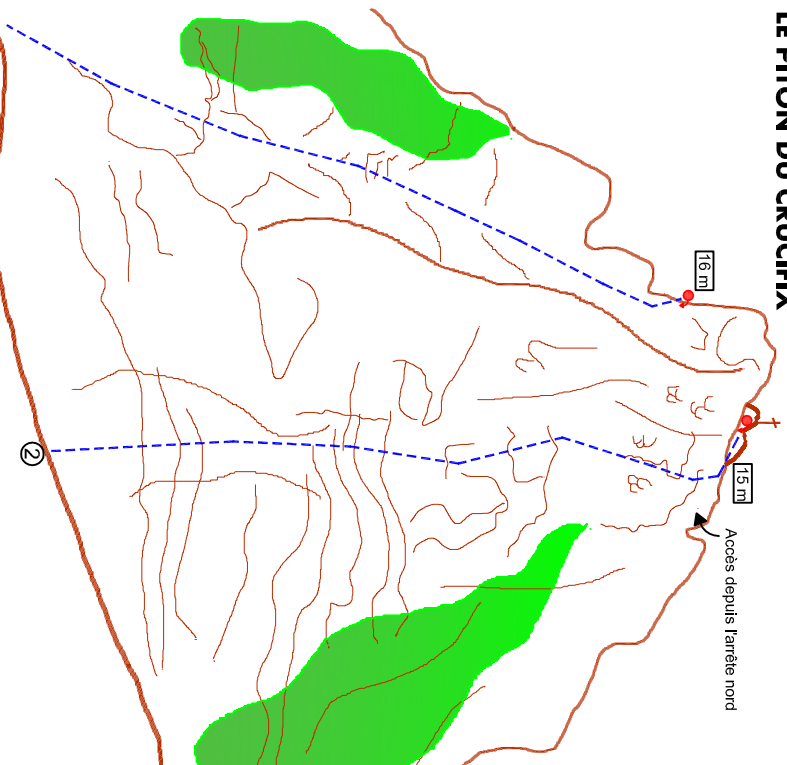
# ROCHER DE LA MAISELLE - VIROINVAL / DOURBES TOPO DU SITE D'ESCALADE

Jolie falaise peu haute (maximum 16 m) mais étendue présentant de nombreuses voies sur un beau calcaire givétien compact. L'environnement accueillant en sous-bois est silencieux et exposé plein sud ! avec le Viroin pour voisin et le chemin de fer à vapeur pour compagnon ! On y grimpe toute l'année mais de préférence en entre-saisons ou l'hiver. Le rocher prend peu la pluie et sèche vite. Le site a bénéficié d'un rééquipement complet en 2015 à l'initiative du GRAAL (Groupe de Rééquipement et d'Aménagement Alpin de Landelles) et de nombreuses voies ont été (ré-)ouvertes. Site idéal pour l'initiation, l'escalade familiale ou un après-midi printanier ou automnal tranquille. L'équipement est solide et rapproché. Tous les relais sont chaînés avec mailloons de 12 mm. L'ensemble des travaux ont été réalisés et financés sous l'égide du Club Alpin Belge.



## LE PITON DU CRUCIFIX

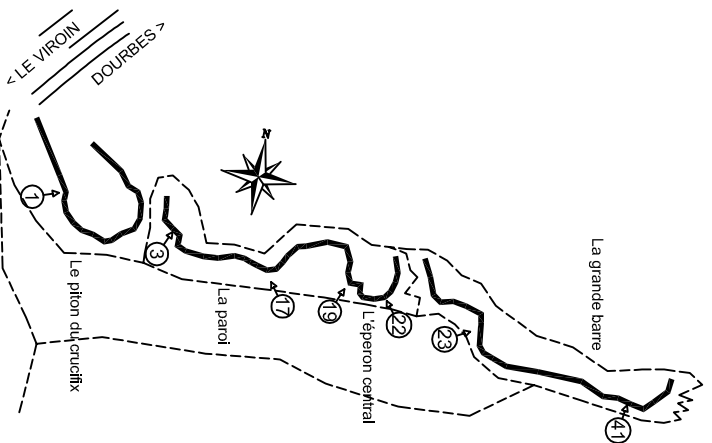
Coordonnées LB72 : 166.367 m / 85.800 m  
Accès depuis le centre de Dourbes où des panneaux sont placés. Passer au pied des ruines du château de Hauteroche (rue du Fays) puis longer le Viroin en rive gauche sur environ 600 m. Ne pas stationner dans les pâtures et éviter les mois de juillet et août (vu les nombreux camps scouts). Le site est une réserve naturelle, il est donc primordial de respecter son environnement et d'emporter tous les déchets (même ceux laissés précédemment par autrui).



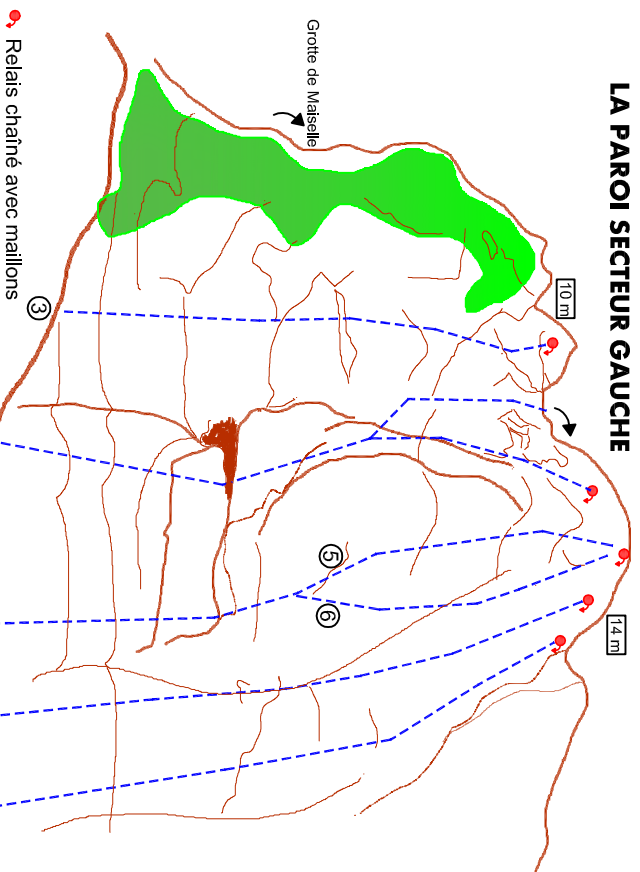
① **1 - Le grand dièdre - 4c** : Voie en cours d'équipement. Départ déversant puis facile. Celle offrant la plus jolie vue sur le Viroin !

2 - **Le crucifix - 5a** : Voie exposée. Les 6 derniers mètres ne sont pas protégés sur un rocher pourri. L'accès au relais peut se faire via l'arête nord.

❖ 3 - **La Toine Culot - 4a** : Jolie dalle. Tout droit ! Sans difficulté. Pour conserver, y démarrer et terminer sur le relais de la 5.



## LA PAROI SECTEUR GAUCHE



● Relais chaîné avec mailloons

4 - **La première - 5a** : Une des premières du massif ! Et souvent la première en guise d'échauffement. Bien traverser à gauche après le deuxième clou.

5 - **Bora - 6a** : Surplomb peu évident suivi d'une dalle lisse ! Un challenge de Dourbes.

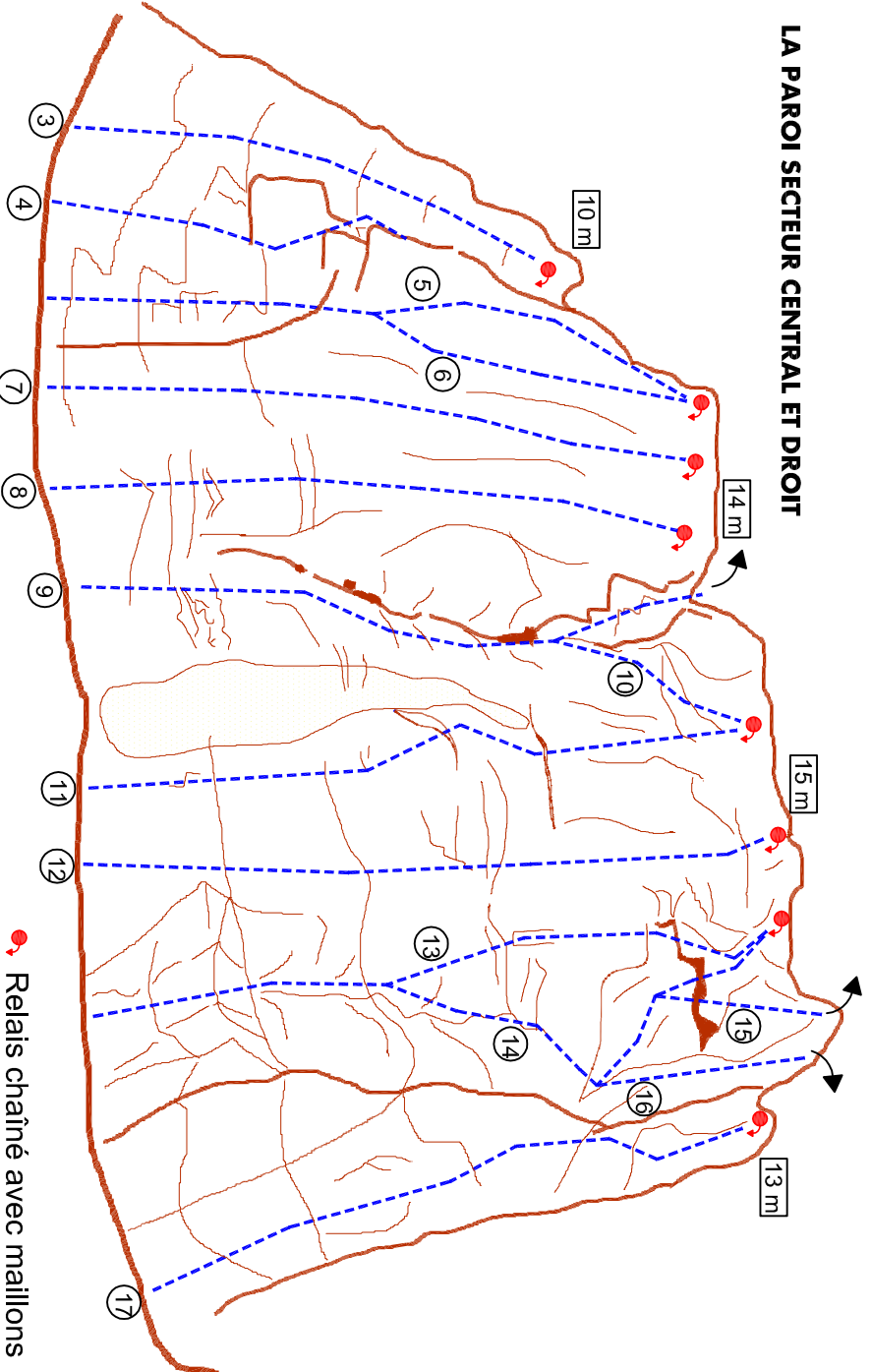
6 - **Bora - 6a** : La même que la précédente mais 1 m à côté ! Deux lignes de crous pour la même voie... le luxe !

❖ 7 - **La face cachée des...prises - 5b** : Superbe voie toute en finesse avec de beaux trous francs ... mais cachés.

8 - **Le coup du soir - 5b+** : idem que la précédente avec un départ un rien plus dur ... sauf si on regarde bien.



## LA PAROI SECTEUR CENTRAL ET DROIT



● Relais chaîné avec maillons

- 🌀 3 - **La Toine Culot - 4a** : Jolie dalle. Tout droit ! Sans difficulté. Pour corser, y démarrer et terminer sur le relais de la 5.
- 4 - **La première - 5a** : Une des premières du massif ! Et souvent la première en guise d'échauffement. Bien traverser à gauche après le deuxième clou.
- 5 - **Bora - 6a** : Surplomb peu évident suivi d'une dalle lisse ! Un challenge de Dourbes.
- 6 - **Bora - 6a** : La même que la précédente mais 1 m à côté ! Deux lignes de clous pour la même voie... le luxe !
- 7 - **La face cachée des...prises - 5b+** : Superbe voie toute en finesse avec de beaux trous francs ... mais cachés.
- 8 - **Le coup du soir - 5b+** : Idem que la précédente avec un départ un rien plus dur ... sauf si on s'y prend bien.
- 9/10 - **Wood Man - 5c** : La plus belle ligne de Dourbes. Fissure à trous très physique. En hommage à JL Masson, ouvrier historique dans les années 1980 et décédé en 2015. Relais non équipé sur le chêne sommital, ou terminer sur le relais de la 11 !
- 11 - **La tache blanche - 6c** : La plus dure, dure ... de Dourbes ! Le premier clou est haut mais s'atteint facilement.
- 12 - **Le saint GRAAL - 6a** : Une voie difficile car continue et homogène dans la difficulté.
- 13 - **Somebody to love - 5c+** : Une classique de Dourbes avec un pas dur en milieu de voie et une sortie surplombante.
- 14/15/16 - **La trilogie finale - 5c** : Une belle voie avec départ surplombant puis 3 possibilités pour finir ... au choix !
- 17 - **Pink Lady - 4b** : Bel éperon dont le pas final donne la cotation...

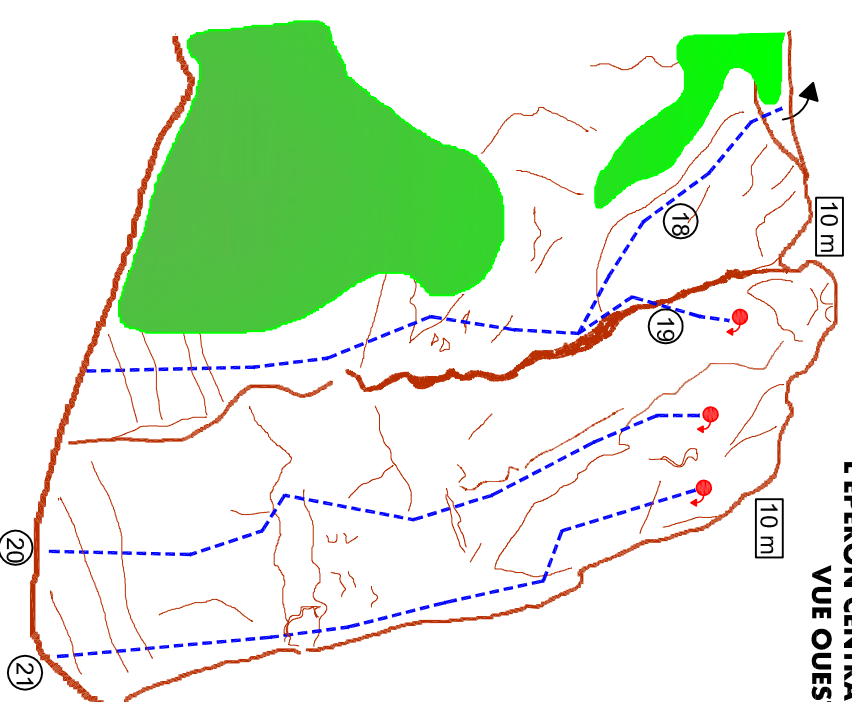


18/19 - **Pinocchio - 3a** : Une facile dédiée aux plus jeunes avec un équipement serré. Préférer finir sur le relais ...

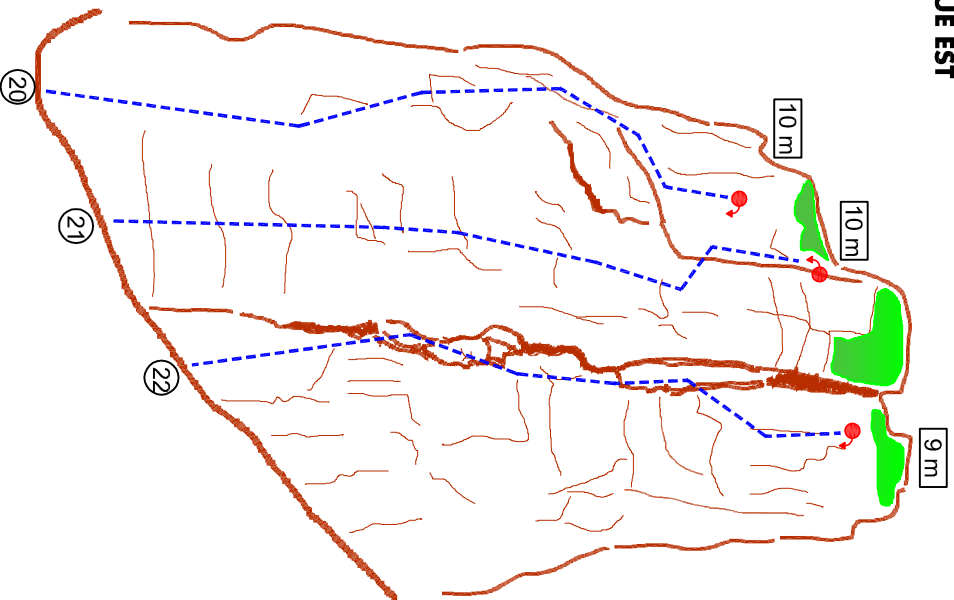
20 - **Rose toujours - 6a** : Un pas bloc au départ donne le ton ... après 4b max !

🌀 21 - **Lamour est dans le blé - 5a** : Une des plus belles ... mais trop courte, il manque 30 m !

## L'EPERON CENTRAL VUE OUEST

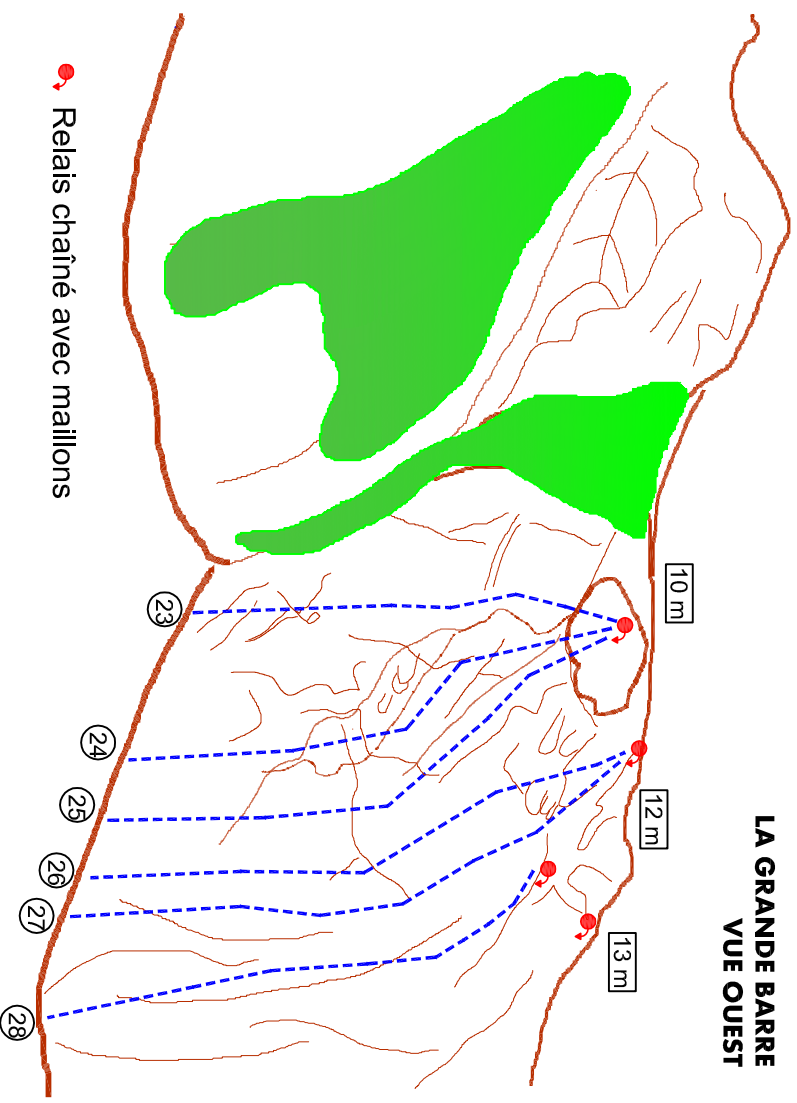


## L'EPERON CENTRAL VUE EST



- 🌀 20 - Rose toujours - 6a : Un pas bloc au départ donne le ton ... après 4b max !
- 🌀 21 - L'amour est dans le blé - 5a : Une des plus belles ... mais trop courte, il manque 30 m !
- 🌀 22 - Merlin - 3b : Dédiciée aux enfants ... on peut passer partout ... c'est magique !
- 🌀 23 - Daffodils dalle - 5b : Une dalle .. brève mais tout sur les pieds. Unique à Dourbes !
- 🌀 24 - BluesNotes - 3c : Pas nécessaire mais pourquoi pas !
- 🌀 25 - Monty Python - 4a : Une balade nature.
- 🌀 26 - La Giuseppe - 5b : Le départ est là, l'arrivée peut se faire sur le relais 32...
- 🌀 27 - Que ma joie demeure - 5c : Le départ est corsé. Après c'est tout bon !
- 🌀 28 - L'absurde et la grâce - 6b : Déversante sur des petites réglettes... verticales!
- 🌀 29 - Hey Joe - 6a : En léger dévers. La casse d'une prise a, pour une fois, permis de la libérer ... sinon...

## LA GRANDE BARRE VUE OUEST



● Relais chaîné avec maillons



- 📍 23 - Daffodis dalle - 5b : Une dalle .. brève mais tout sur les pieds. Unique à Dourdes !
- 24 - BluesNotes - 3c : Pas nécessaire mais pourquoi pas !
- 25 - Monty Python - 4a : Une balade nature.
- 📍 26 - La Giuseppe - 5b : Le départ est là, l'arrivée peut se faire sur le relais 32.
- 27 - Que ma joie demeure - 5c : Le départ est corsé. Après c'est tout bon !
- 28 - L'absurde et la grâce - 6b : Déversante sur des petites réglettes... verticales!
- 📍 29 - Hey Joe - 6a : En léger dévers. La casse d'une prise a, pour une fois, permis de la libérer ... sinon...
- 30 - Salut l'ami ! - 5a : Ancienne voie, à l'abri d'un chêne.
- 31 - La Tournaissienne - 4b : Une ancienne voie aussi. Juste derrière l'arbre. Facile, elle permet surtout d'accéder aux relais voisins sans se faire... chier !
- 📍 32 - A l'ombre des tilleuls en fleurs - 5b : Passer un bombé en adhérence et aller loin, loin ...
- 📍 33 - L'éveil des sens - 5c : Tout droit, en utilisant de petits trous.
- 34 - Le vent te portera - 5c : Fort similaire à la précédente.
- 35 - Le toit du paradis - 5b : Un des seuls "voits" de Dourdes, le paradis quoi !
- 36 - My Pouss - 5a : Le passage du toit comme vous le souhaitez. Voie non équipée.
- 37 - Mowgli - 3a : Secteur des enfants. Relais chaîné sur souche.
- 38 - Baloo - 3a : Secteur des enfants (non équipé sauf relais).
- 39 - Bagheera - 3a : Secteur des enfants (non équipé sauf relais).
- 40 - Shere Khan - 3a : Secteur des enfants (non équipé sauf relais).
- 41 - Akela - 3a : Secteur des enfants (non équipé sauf relais).

